

GBW45Y



Caracteristici principale

Frecvență	Hz	50
Tensiune	V	400
Factor de putere	cos ϕ	0.8
Faze		3

Regim De Putere

Putere pasivă LTP	kVA	45.85
Putere pasivă LTP	kW	36.68
Putere nominala PRP	kVA	43.52
Putere nominala PRP	kW	34.82

Definiție clasificări (Conform standardului ISO8528 1:2005)

PRP - Putere primă: Se definește ca fiind puterea maximă pe o poate livra continuu un grup electrogen, furnizând în același timp o sarcină electrică variabilă, când este utilizat un număr nelimitat de ore pe an în condițiile de utilizare convenite, cu intervalele de întreținere și procedurile respectate conform prevederilor producătorului. Puterea medie permisă în 24 h de funcționare nu va depăși 70% din puterea primă.

LTP - Putere de funcționare pe perioadă limitată: Se definește ca puterea maximă disponibilă, în condițiile de funcționare convenite, pe care grupul electrogen o poate livra pentru până la 500 h de funcționare pe an (și nu mai mult de 300 de utilizare continuă) cu intervalele de întreținere și procedurile respectate conform prevederilor producătorilor. Nu este disponibilă o capacitate de suprasarcină.

Date tehnice motor

Producător motor	Yanmar	
Model piesă	4TNV98T-GPGE	
Emisii de eșapament optimizate pentru 97/68 50Hz (COM)	Stage II	
Sistem de răcire motor	Apă	
Număr cilindri și amplasare	4 in linie	
Deplasament	cm ³	3319
Aspirație	Turbocharged	
Regulator de viteză	Mecanic	
Putere de amorsare brută PRP	kW	39.7
Putere maximă LTP	kW	41.8
Capacitate ulei	l	10.5
Putere lichid de răcire	l	4.2
Combustibil	Diesel	
Consum specific de combustibil la 75% PRP	g/kWh	231
Consum specific de combustibil la PRP	g/kWh	231
Sistem de pornire	ELECTRICĂ	
Capacitate motor la pornire	kW	1.1
Circuit electric	V	12



Engine Equipment

Standards

The above ratings represent the engine performance capabilities to conditions specified in ISO 8528/1, ISO 3046/1:1986, BS 5514/1

Fuel system

- Direct injection system
- Fuel filter paper element
- Fuel pump Bosch in-Line

Lube oil system

- Forced feed system
- Trochoid pump
- Paper element lube oil filter

Induction system

- Mounted air filter

Cooling system

- Thermostatically-controlled system with gear-driven circulation pump and belt-driven pusher fan
- Mounted radiator and piping

Date tehnice alternator

Alternator	Mecc Alte	
Model piesă	ECP 32-3S/4 B	
Tensiune	V	400
Frecvență	Hz	50
Factor de putere	cos ϕ	0.8
Borne	4	
Tip	Fara perii	
Standard AVR	DSR	
Toleranță tensiune	%	1
Efficiency @ 75% load	%	88.7
Clasă	H	
Clasificare protecție infiltrare	23	



Structură mecanică

Structură mecanică robustă care permite accesul ușor la conexiuni și componente în timpul intervențiilor de întreținere de rutină.

Regulator de tensiune

Reglarea tensiunii cu DSR. Aparatul digital DSR controlează gama de tensiune, evitând orice eventuale probleme cauzate de personal neinstruit. Acuratețea tensiunii este $\pm 1\%$ în condiție statică cu orice factor de putere și cu variația de viteză între 5% și +30% referitor la viteza nominală.



Bobinări / Sistemul de excitare

Satorul generatorului este bobinat la 2/3 pași. Acest lucru elimină armonicile triplene (3, 9, 15 ...) pe lungimea de undă a tensiunii și se consideră designul optim pentru alimentarea neproblematică a sarcinilor nelineare. Designul cu 2/3 pași evită curenții neutri excesivi care apar uneori la pași mai mari de bobinare. MAUX (Standard): MAUX MeccAlte Bobină Auxiliară este o bobină separată în statorii principali, care alimentează regulatorul. Această bobină permite preluarea unei suprasarcini de 300% curent forțat (întreținere de scurtcircuit) timp de 20 secunde. Acest lucru este ideal pentru cerințele de demarare a motorului.

Impregnarea de izolare

Izolarea este conformă standardului clasei H. Impregnarea este realizată cu rășini epoxidice premium tropicalizate, prin picurare și scurgere. Părțile de înaltă tensiune sunt impregnate în vid, deci nivelul de izolare este mereu foarte bun. La modelele de putere mare, bobina statorului trece printr-un al doilea proces de izolare. S-a aplicat protecție gri pe statorul principal și excitator pentru o protecție îmbunătățită.

Standarde de referință

Alternator fabricat în conformitate cu specificațiile cele mai comune, precum CEI 2-3, IEC 34-1, EN 60034-1, VDE 0530, BS 4999-5000, CAN/CSA-C22.2 No14-95-No100-95.

Echipare generator

BASE FRAME MADE OF WELDER STEEL PROFILE, COMPLETE WITH:

- Anti-vibration mountings properly sized
- Visual fuel level indicator
- Integrated support legs.



REZERVOR COMBUSTIBIL DIN PLASTIC, DOTAT CU:

- Ștuț umplere
- Gură aerisire
- Realimentare combustibil



OIL DRAININ PIPE WITH CAP:

- Oil draining facilities



PROTECȚII:

- Protecția pieselor mobile și rotative contra contactelor accidentale



MOTOR DOTAT CU:

- Baterie
- Lichide (fără combustibil)

TUB EVACUARE (Standard):

- Amortizor industrial



Date dimensionale

Lungime	(L) mm	2000
Lățime	(W) mm	920
Înălțime	(H) mm	1100
Greutate fără combustibil	Kg	611
Capacitate rezervor combustibil	l	51
Fuel tank material		Plastic



Autonomie

Consum combustibil la 75% PRP	l/h	8.19
Consum combustibil la 100% PRP	l/h	10.92
Timp de funcționare la @ 75% PRP	h	6.23
Timp de funcționare la @ 100% PRP	h	4.67

Date instalare

Flux aer total	m ³ /min	79.20
Flux gaze eşapament la PRP	m ³ /min	8.4
Temperatură gaze de eşapament la LTP	°C	470

Data Current

Battery capacity	Ah	70
Curent maxim	A	66.04
Curent maxim	A	63

DISPONIBILITATE PANOU DE COMANDĂ

PANOU DE COMANDĂ MANUAL	MCP
Panou de control automat	ACP

MCP - PANOU DE COMANDĂ MANUAL STĂȚIONAR

Panou de comandă manual, montat pe grupul electrogen și dotat cu: instrumentar, comandă, protecție și socluri

INSTRUMENTAR (ANALOGIC)

- Voltmetru (1 fază)
- Ampermetru (1 fază)
- Contor orar

COMENZI ȘI ALTELE

- Selector pornire/oprire cu cheie (Se include și funcția de preîncălzire cu bujii incandescente).
- Buton oprire de urgență

PROTECȚIE CU ALARMĂ


- Avarie încărcător baterie
- Presiune scăzută ulei
- Temperatură ridicată motor
- Punere la pământ accidentală

PROTECȚII CU OPRIRE

- Avarie încărcător baterie
- Presiune scăzută ulei
- Temperatură ridicată motor
- Protecție disjunctor: III poli

ALTELE

- Comutator alimentare protejat cu capac



PANOU IEȘIRE MCP

Set soclu		Standard
Thermal protections		
3P+N+T 400V 63A	n	1
3P+N+T CEE 400V 32A	n	1
2P+T CEE 230V 16A	n	2
230V 16A SCHUKO	n	1

ACP - Panou de control automat

Panou de comandă automat, montat pe grupul electrogen, dotat cu unitate de comandă digitală AC03 pentru monitorizarea, controlul și protecția grupului electrogen.

INSTRUMENTAR DIGITAL (AC-03)

- Tensiune rețea.
- Tensiune grup electrogen (3 faze).
- Frecvență grup electrogen
- Intensitate grup electrogen (1 fază).
- Tensiune baterie
- Contor orar.

COMENZI ȘI ALTELE

- Patru moduri de operare: OPRIT - Pornire manuală - Pornire automată - Test automat
- Buton fizic pentru forțarea contactorului de rețea sau a contactorului de grup electrogen
- Butoane fizice: pornire/oprire, resetare la avarie, sus/jos/pagină/introducere selecție
- Buton oprire de urgență.
- Disponibilitate pornire de la distanță.
- Secționator sistem curent continuu
- Încărcător automat baterie
- PAROLĂ configurabilă pentru nivelul de protecție

PROTECȚII CU ALARMĂ

- Protecții motor: presiune scăzută ulei, temperatură ridicată motor.
- Protecții grup electrogen: sub/supratensiune, suprasarcină, sub/suprafrecvență, avarie la demarare, sub/supratensiune baterie, avarie încărcător baterie

PROTECȚII CU OPRIRE

- Protecții motor: presiune scăzută ulei, temperatură ridicată motor
- Protecție grup electrogen: sub/supratensiune, suprasarcină, sub/supratensiune baterie
- Protecție disjunctor: III poli
- Protecție diferențială

ALTELE

- Protecție capac comutator alimentare

PANOU IEȘIRE ACP

Rând soclu coloană pentru conexiunea de la ACP la panoul LTS.


3P+N+T 400V 63A

n

1

Opțiuni dedicate pentru telecomandă:

RCG



Suplimente:

Disponibil doar la comandă

:

SUPLIMENTE MOTOR

PHS - Răcitor Sistem Preîncălzire - disponibil pentru modelele:

ACP

Accesorii

Articole disponibile ca echipament accesoriu

FEC - Suflantă și flanșe pentru compensator flexibil de evacuare

RES - AMORTIZOR PROPRIU



LTS - COMUTATOR DE TRANSFER DE SARCINĂ - Accesorii ACP

LTS - Panou Transfer Sarcina [Optional pentru Panou de Control Automat ACP]

Panoul de transfer de sarcină (LTS) operează comutarea sursei de alimentare între generator și rețeaua de alimentare în aplicații de rezervă, garantând alimentarea într-o perioadă scurtă de timp.

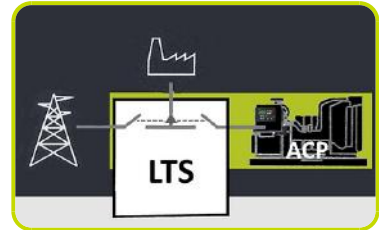
Panoul LTS este compus dintr-un dulap independent care poate fi instalat separat de generator. Comanda logică a comutării sursei de alimentare este acționată prin panoul de control automat (ACP) montat pe generator, deci nu este necesar nici un dispozitiv logic pe panoul LTS.

LTS de tip ATyS_dm:

- Cutie: carcasa din oțel
- Mod de instalare: Montat pe perete
- Usa: Usa articulată este închisă cu blocare dublă.
- Tip Protecție: IP54
- Placute acces: se pot scoate pe partea superioară și inferioară
- Conexiuni: partea inferioară
- Unitate motor
- Indicatorul de poziție a comutatorului
- Selector de acoperire automată / manuală
- Carcasa pentru manerul manual
- Mecanism de blocare
- Două întrerupătoare a sarcinii
- 4 Poli
- Bobine duble auto-alimentate
- Tensiune (bobine): 230 / 240VAC (Toleranță +/- 20% 176 / 288VAC)
- Frecvență 50 și 60 Hz
- Conform cu IEC 60947-3, EN 61439-6-1 și GB 14048-11

SUPLIMENTE DISPONIBILE LA CERERE (Numai pentru versiunea LTS ATyS_dm):

- **ESB** - buton de oprire de urgență (instalat pe panoul frontal)
- **APP** - Protecție suplimentară IPXXB (plexiglas intern)



The information is aligned with the Data file at the time of download. Printed on 28/12/2019 (ID 1911)

©2019 | PR INDUSTRIAL s.r.l. | All rights reserved | Image shown may not reflect actual package. Specifications subject to change without notice

